



浩德地产

HONDEN HOUSE ESTATE



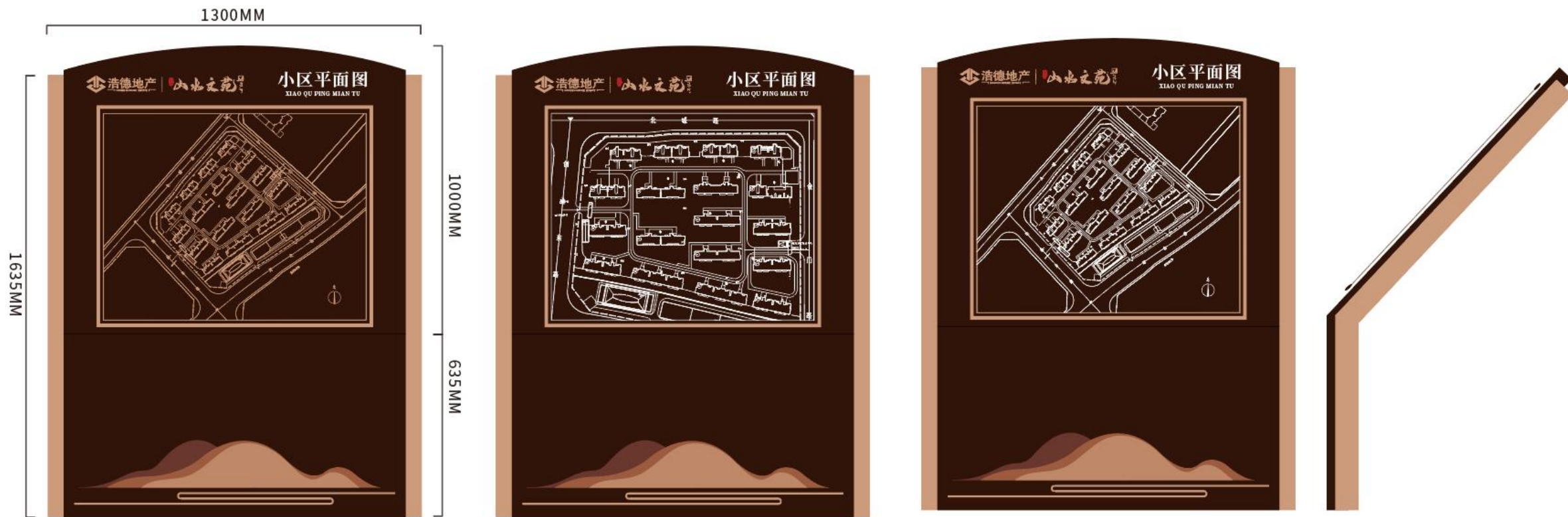
山水文苑



LANDSCAPE
MANSSION

标识标牌设计方案

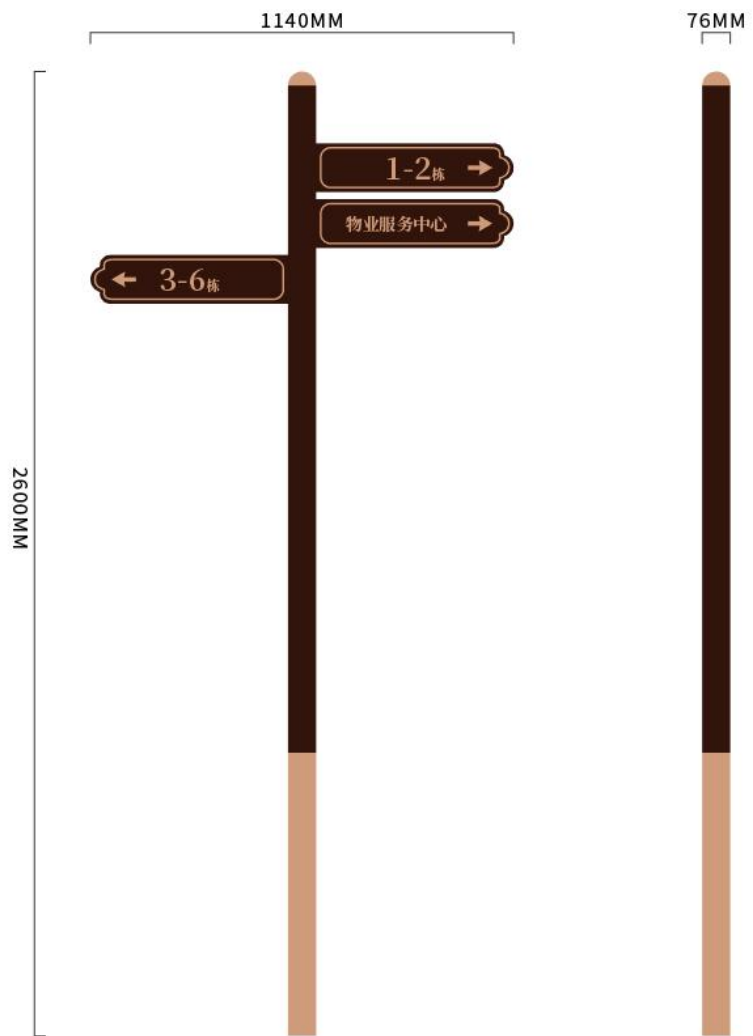
总平面图



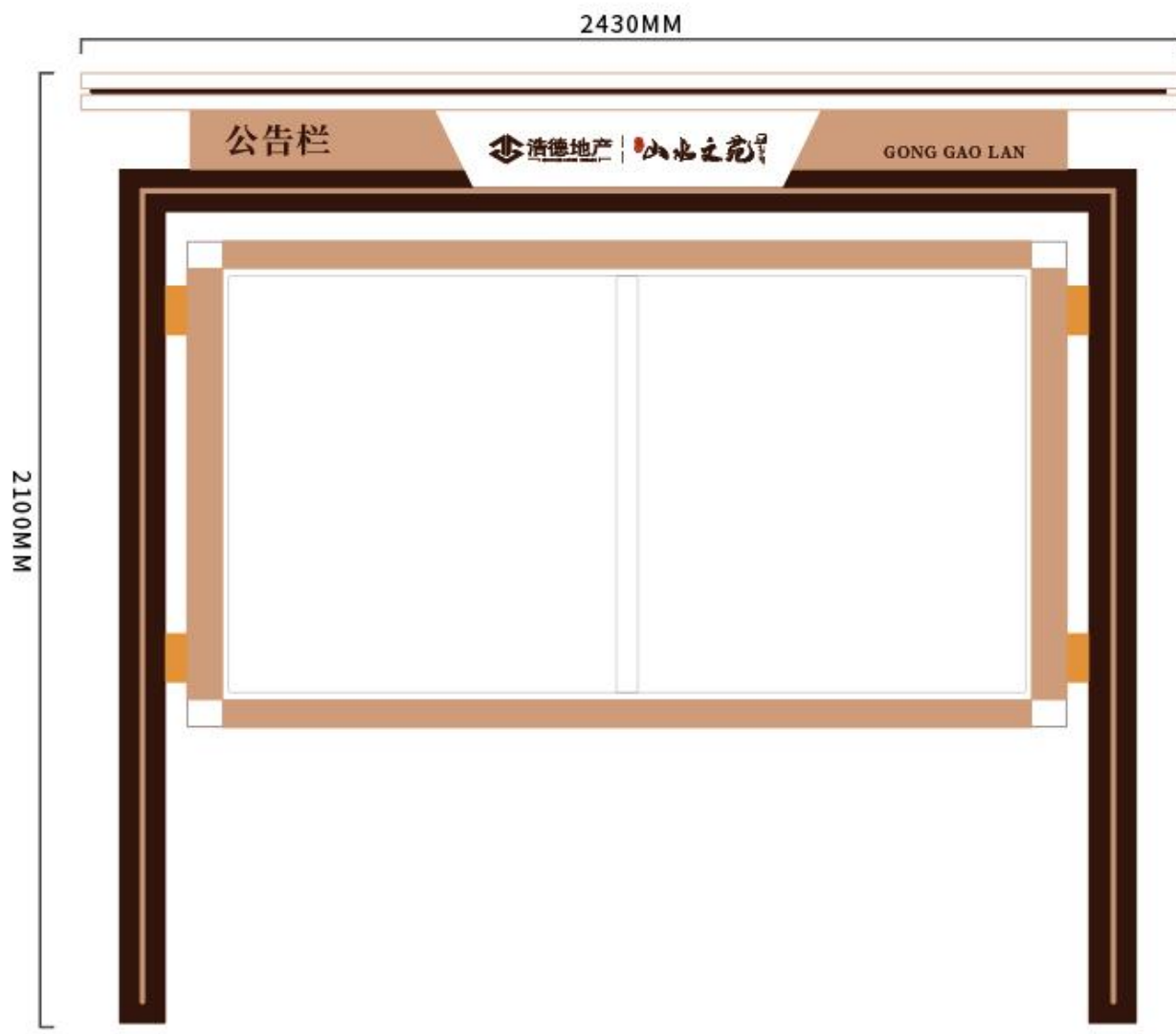
访客请登记



多功能指示牌



户外公告栏

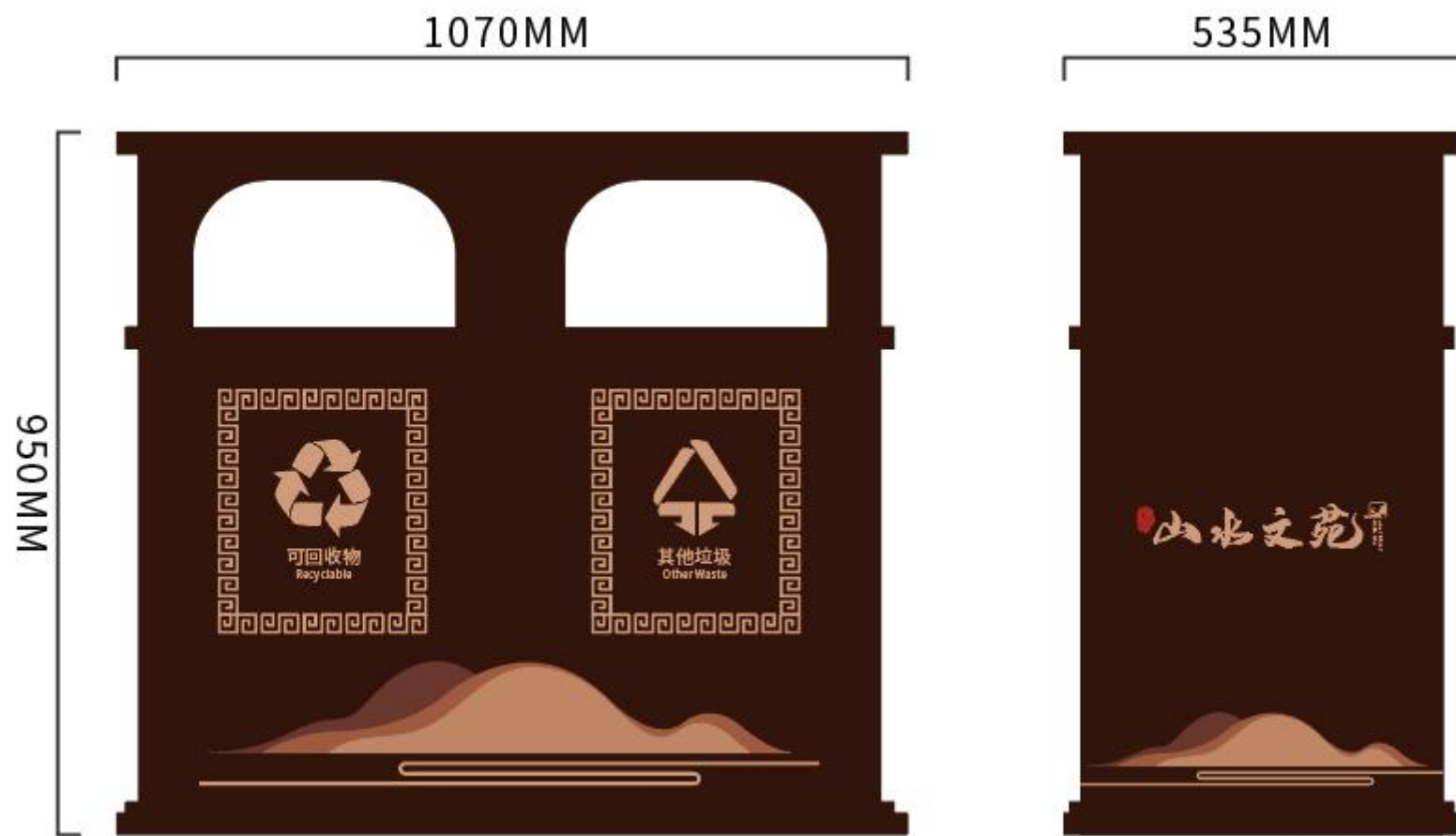




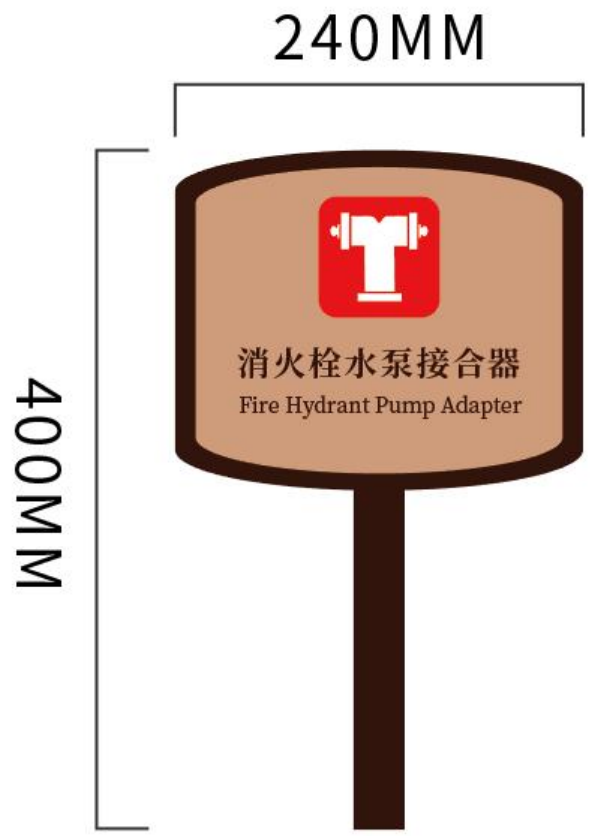
物业服务中心



景观垃圾桶



警示牌



楼栋牌


*楼栋牌



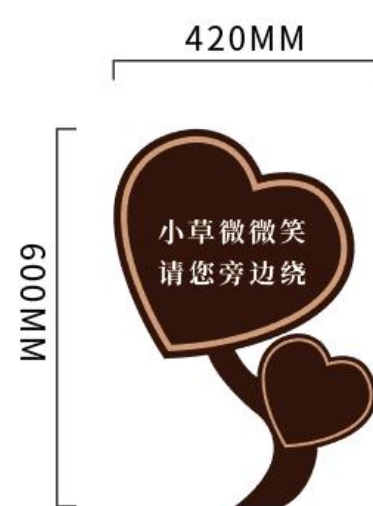

停车场指示标识



禁鸣限速/转弯慢行



草地牌



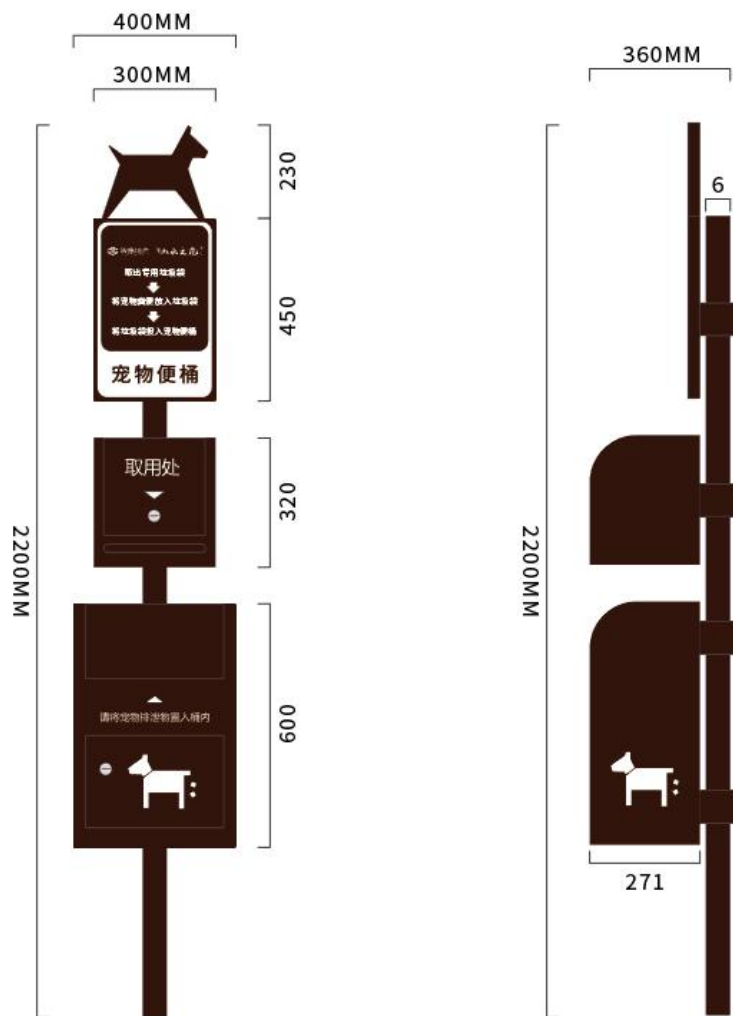
戏水牌



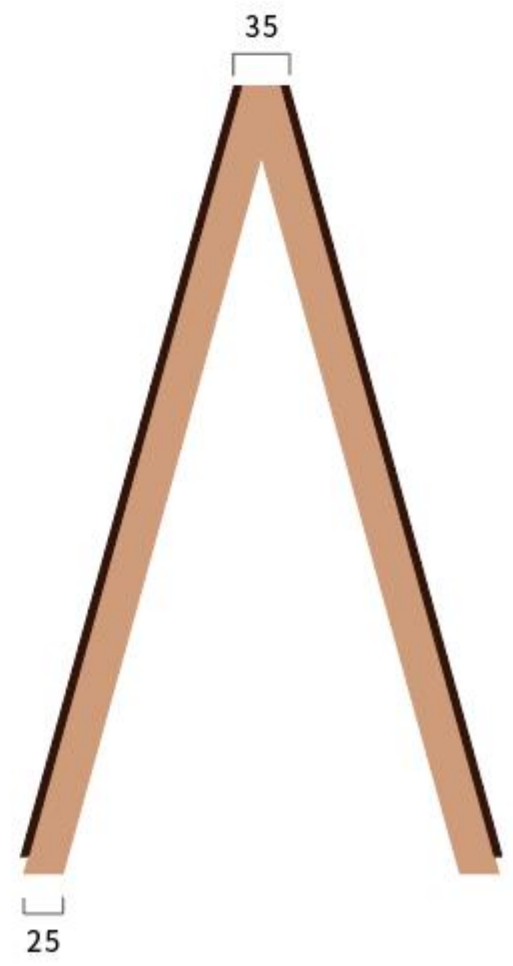
树铭牌



宠物便桶



人字牌



温馨提示



温馨提示





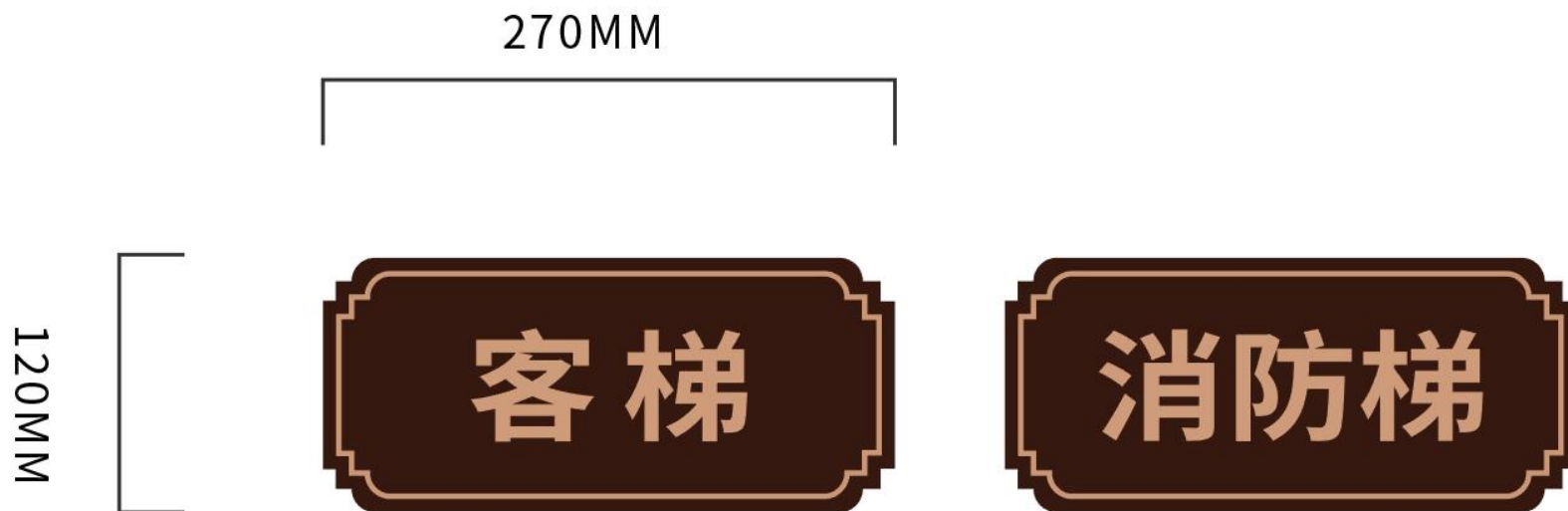




电梯厅/消防步梯楼层牌

*电梯厅/消防步梯楼层牌

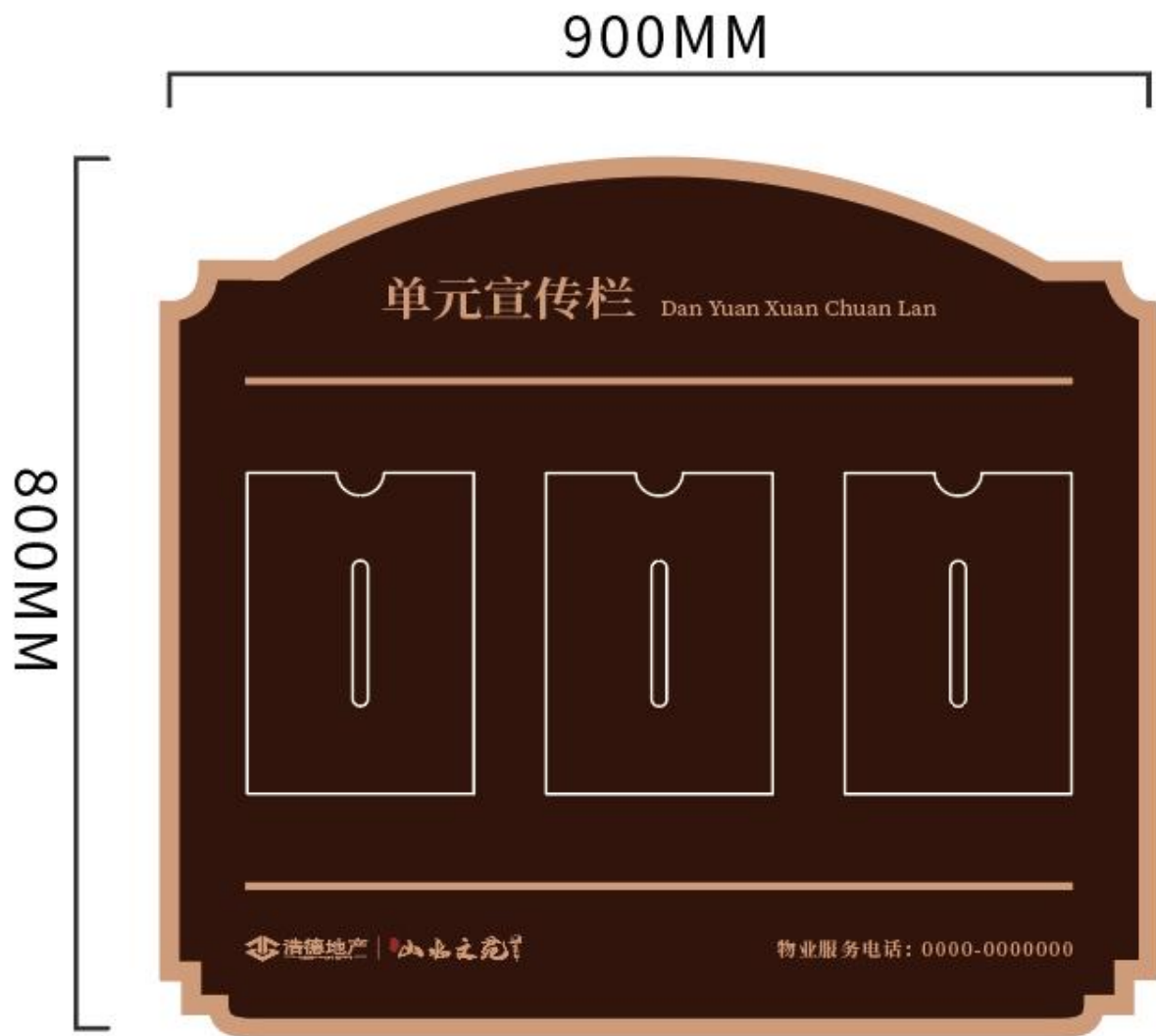




电梯安全提示标识



单元宣传栏



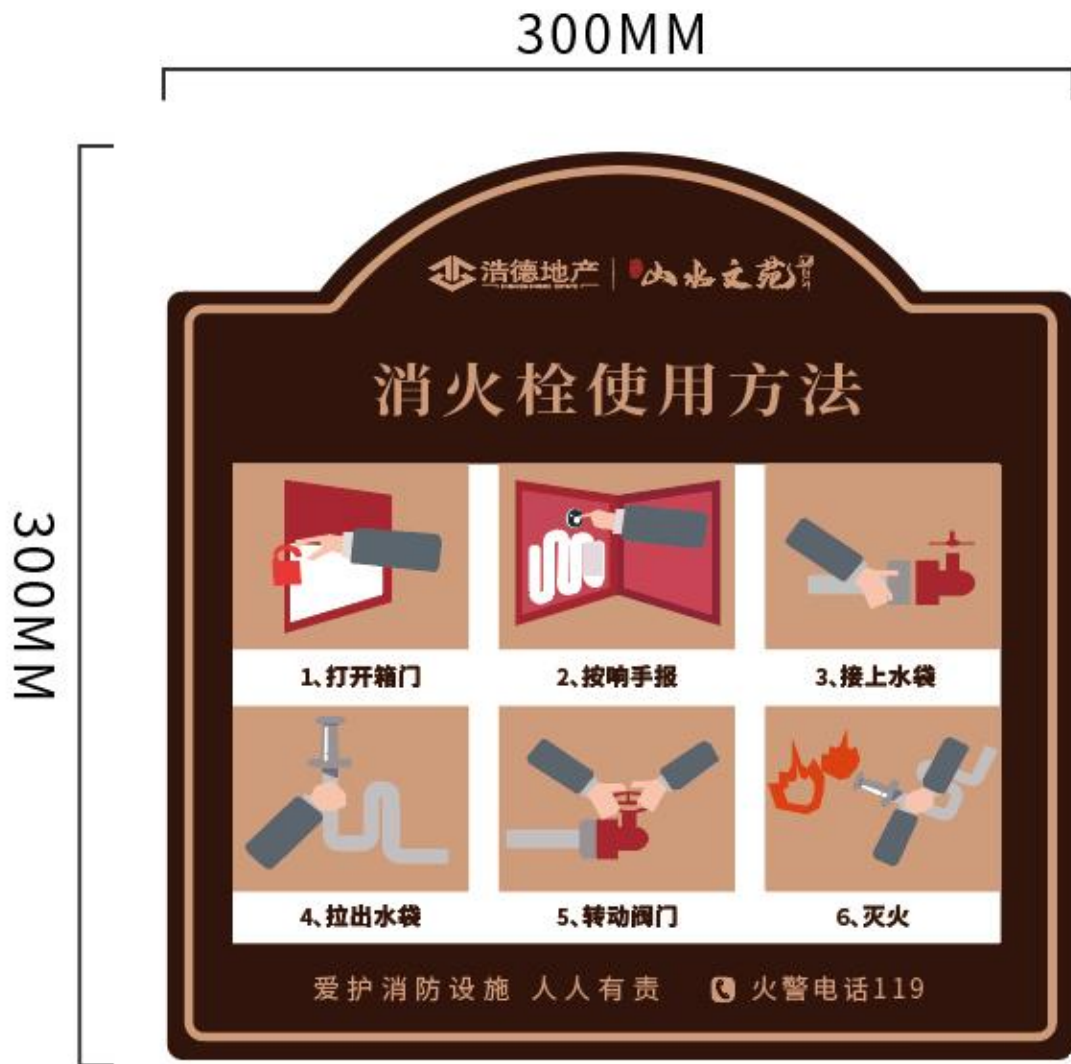
200MM

310MM

乘梯须知

- 一、电梯运行中,请与电梯门保持距离,禁止靠门、挤门;关门时,防止衣物或其他随身物品被电梯门夹住。
- 二、禁止在电梯轿厢内打闹、嬉戏,禁止拍门、扒门,避免导致安全系统误动作而引发故障。
- 三、请文明操作,禁止用硬物按动或拍打电梯按钮;非紧急情况下,请勿按动警铃按钮。
- 四、禁止撕毁、拆除、破坏各类标识、标志、电梯按钮、紧急报警装置、监控装置等电梯设施。
- 五、禁止在电梯内吸烟、吐痰、乱扔杂物;禁止在轿厢壁、门上乱涂乱画。
- 六、电梯轿厢门和厅门打开后,请迅速迈出,请勿在门口处停留,请勿用身体或其它物体阻挡电梯关门。
- 七、如因停电、故障导致被困电梯时,请第一时间通过轿厢内警铃、紧急报警电话与值班人员取得联系;还可拨打轿厢内公布的故障报警、应急救援电话联系物业和维保单位;如未能取得联系,可立即拨打00000应急救援电话求助。
等待救援期间,请保持冷静,远离电梯轿门,切记不可采取扒门、撬门、砸门等非正常手段开门。
应急救援电话:0000000000 0000000

消火栓使用方法



防火门

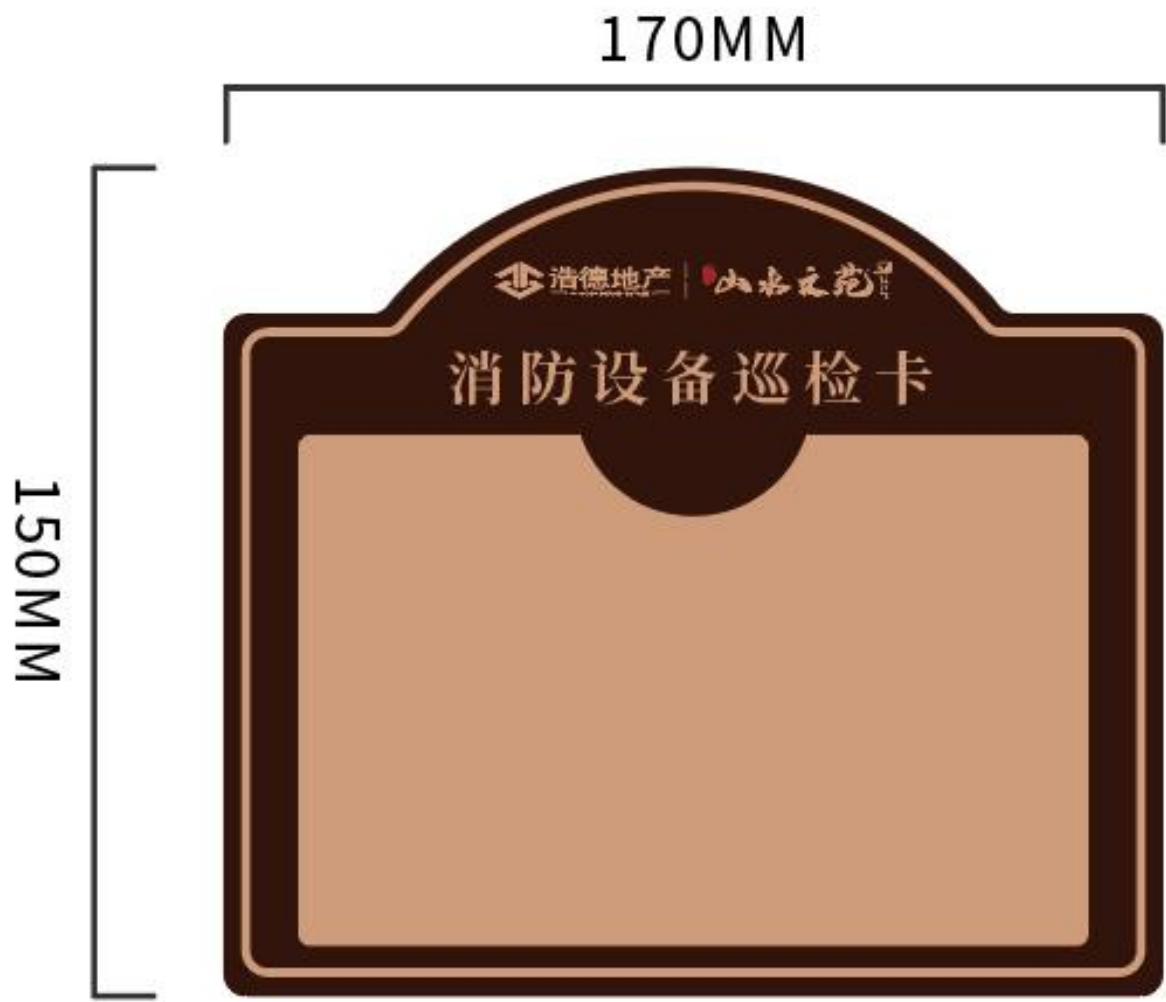




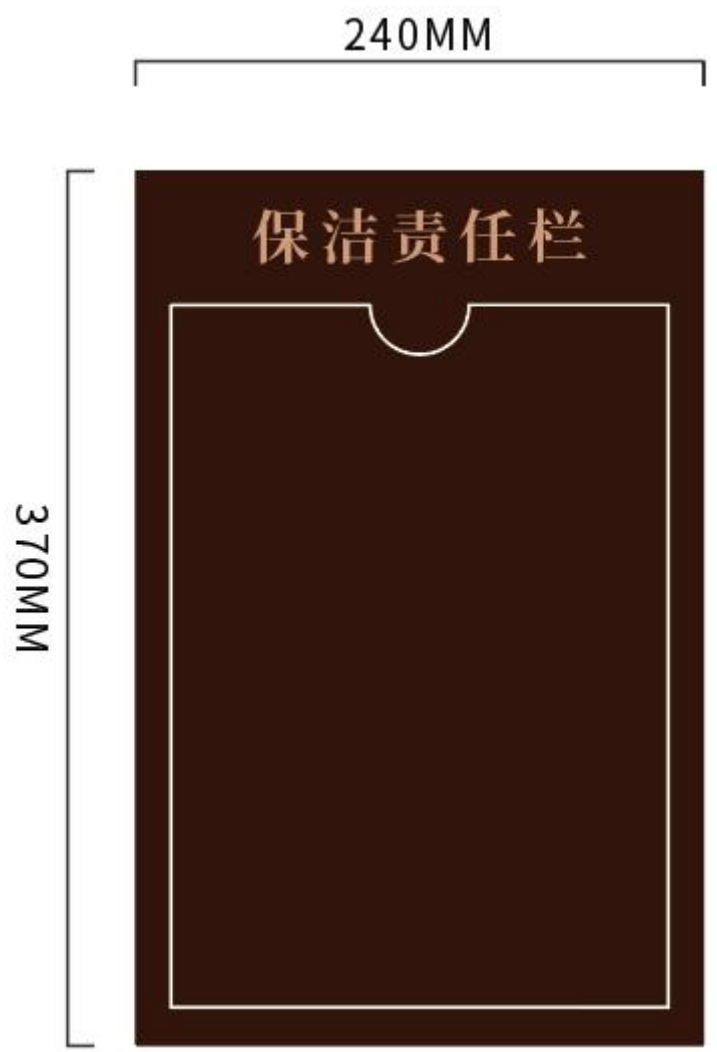
紧急按钮



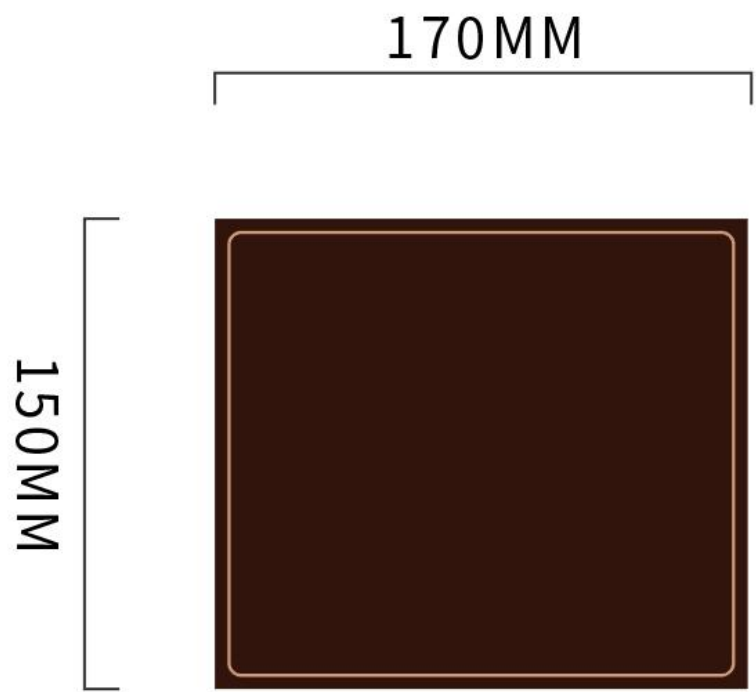
消防设备巡检卡



保洁责任栏



电梯尺寸说明牌



末端试水

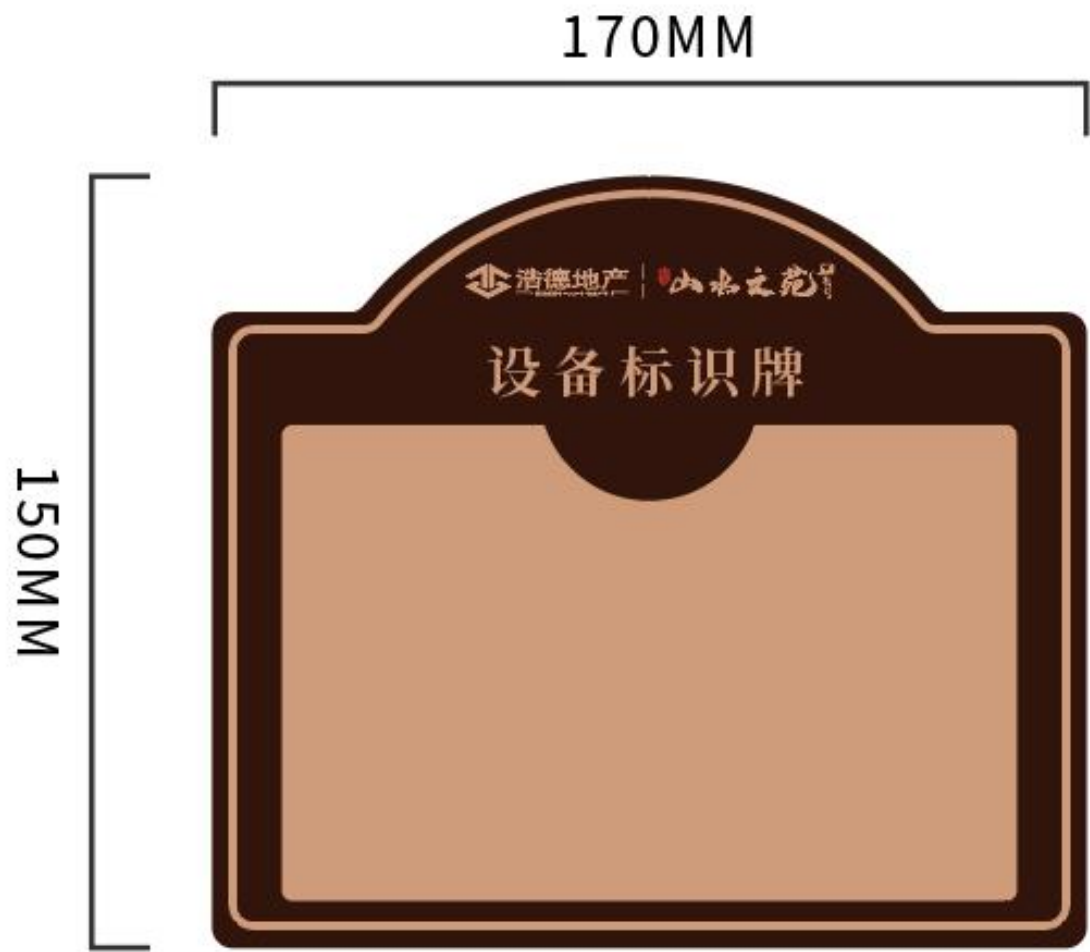


设备房门牌类标识





设备标识牌



管道阀门标识





单元门腰线



监控重地，闲人免进



设备重地，闲人免进



400MM

600MM

入园须知

- 1、业主、物业使用人应主动刷卡进入园区,无业主卡者应主动配合安全管理人员进行身份确认或入园登记
- 2、未经物业服务中心批准,登记,各类商贩、非业主车辆(含自行车)不得进入园区。
- 3、家政人员、装修人员及工程施工人员请到物业服务中心办理园区出入证件,出入园区时应主动出示证件。
- 4、非特殊天气或情况(指雨雪天、接送老弱病人、搬运重物等),出租车不得进入园区。

浩德物业

浩德地产 | 山水文苑

600MM

900MM

入库须知

- 1、指挥进入车辆慢行,按规定行驶方向行驶,停放车辆位置适当,使车场车辆停放整齐。
- 2、指挥开出车辆按规定方向行驶,慢行开出停车场。
- 3、随时巡检地面车辆情况,发现门、窗未关好,有漏油、漏水,刮蹭现象应及时通知车主,并做好记录。
- 4、夜间应对停放在大厦停车场内的车辆进行登记,以保证车辆的安全状况。
- 5、留意进入车场的车辆情况,对带有危险品车辆,禁止进入车场。
- 6、如有特殊情况及时上报。

浩德地产 | 山水文苑

900MM

600MM

文明养犬

- 1、养犬人应当妥善管理和饲养犬只，不得干扰他人正常生活。
- 2、养犬应讲究卫生，文明养犬，自觉做到三个“一”，即：遛犬时带好一根绳链(犬必须牵好)、一张纸、一只袋(及时清理犬粪)。
- 3、不影响他人休息，不让犬乱鸣乱叫，避免引起邻里矛盾。
- 4、尊重他人，遛犬时系好犬链，并避开上下班高峰时段和老人、小孩休闲的地方，避免犬只乱跑惊吓或伤及他人，杜绝伤人事件的发生。
- 5、带犬上下楼时，不让犬在楼道和电梯内随意大小便，以免影响楼道卫生。

浩德地产 | 山水文苑

900MM

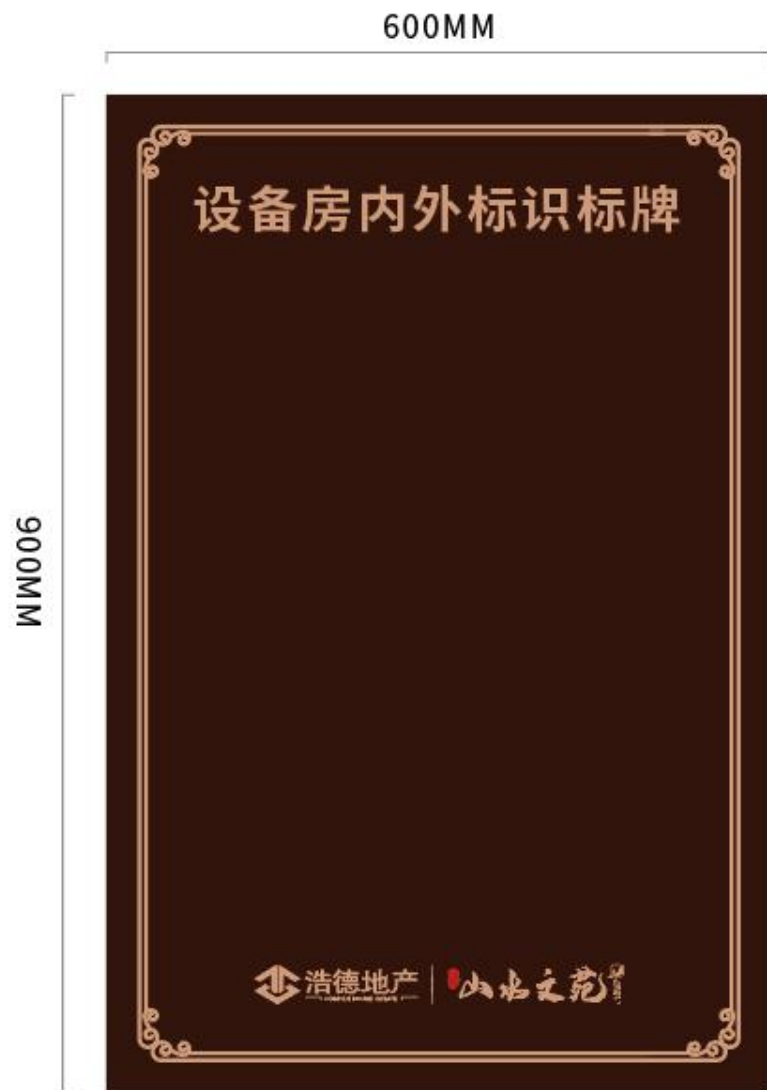
600MM

游乐设施说明

- 1、儿童娱乐中心所有游乐设施仅供儿童使用，成人请勿在游乐设施上闲坐、嬉戏。
- 2、未成年使用任何游乐设施均需有成人陪护。
- 3、使用秋千时应注意：
 - 1) 荡幅不宜过大，下落时需待秋千停稳，请勿在秋千摆动过程中下落；
 - 2) 荡秋千时，请确保秋千摆动区域内无人站立、坐卧、嬉戏、追逐；
- 3、滑梯时应注意：
 - 1) 不要从滑梯上直接往下跳或从滑道往下跑或沿滑道由下往上爬、跑，以免造成意外伤害；
 - 2) 遇有多人同时使用滑梯滑道时，请注意保持时间和距离间隔。

浩德地产 | 山水文苑

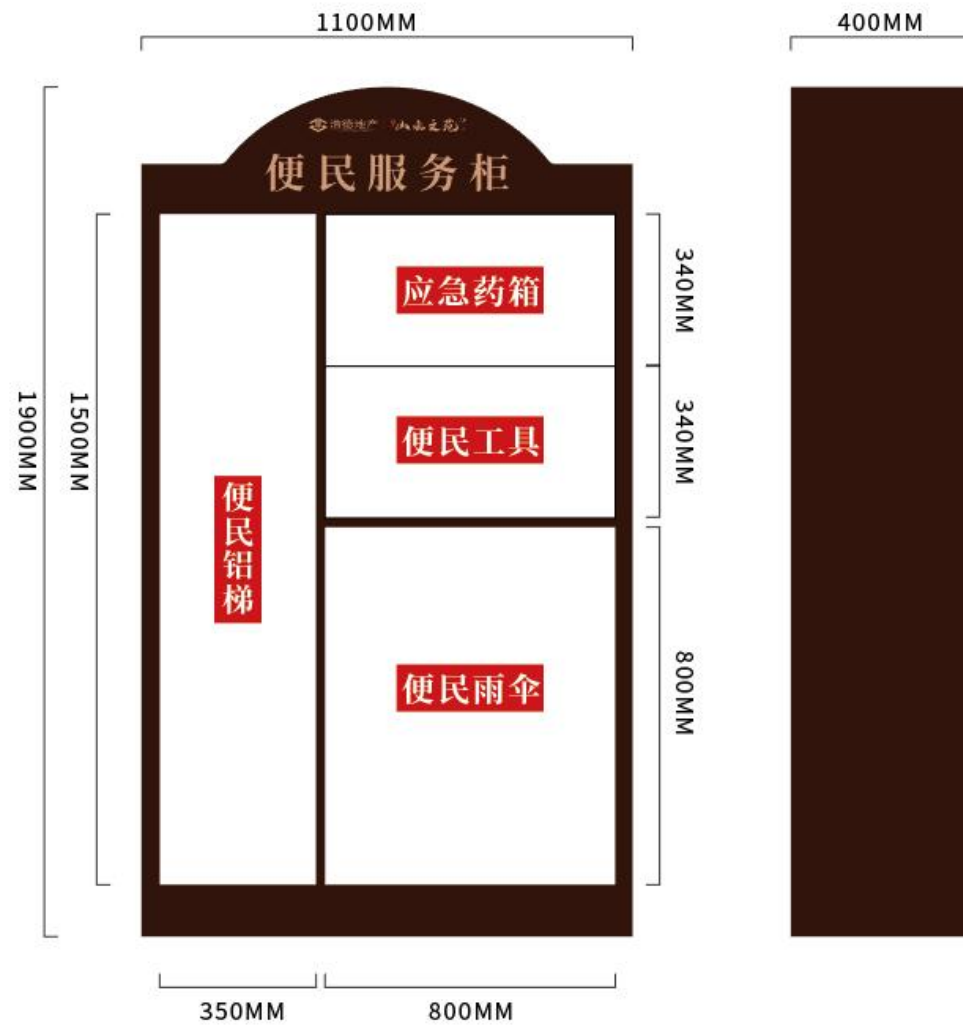
设备房内外标识标牌



您已进入监控区域，请注意言行举止



便民服务柜



消防逃生线路指示牌



注：
所有设计中涉及到
文字、图案都只是
示意，如需更改请
提供文件

THANKS

