

工程款支付申请单

编号：02

项目名称	中浩德悠然居项目	施工单位	河南省正业装饰设计工程有限公司
合同名称	中浩德悠然居样板间	合同编号	BLT. JA. 049

致：洛阳浩德龙瑞置业有限公司

我单位与贵单位签订了《中浩德悠然居样板间精装修项目》，我方已完成室内工程吊顶及墙面基层板、地砖铺贴完成并验收合格，请甲方按照合同付已完工程 346580.09 元价款的 80% 大写贰拾柒万柒仟贰佰陆拾肆小写（277264）元。请予以审批。



施工单位（章）：

项目经理：张军

日期：2023.1.22日

备注：本表做为支付工程款的附件。

工程进度、质量、安全确认单

编号： 02


项目名称	中浩德悠然居项目	施工单位	河南省正业装饰设计工程有限公司
合同名称	中浩德悠然居样板间	合同编号	BLT. JA. 049

致：洛阳浩德龙瑞置业有限公司

我单位与贵单位签订了《中浩德悠然居样板间精装修项目》，我方已完成室内工程吊顶及墙面基层板、地砖铺贴完成并验收合格，请甲方按照合同付已完工程（346580.09）元价款的80%（大写）贰拾柒万柒仟贰佰陆拾肆元（小写）277264元。请予以审批。

<p>工程 进 度 质 量 安 全 描 述</p>	<p>1、质量情况符合要求；</p> <p>2、现场安全文明施工符合要求；</p> <p>3、进度满足合同要求。</p> <div style="text-align: center;">  </div> <p style="text-align: right;"> 施工单位： <u>张</u> 日期： <u>2024.1.22</u> </p>
--	---

监理单位审核意见：
3#楼二单元西户(室内精装样板间)
吊顶、墙面基层、地砖施工完成



签字： 李 日期： 2024.1.24
 签字： 刘 日期： 2024.1.24

建设单位审核意见：
工程量与现场实际相符。









室内工程吊顶、墙面基层、地砖铺贴完成、软装定制、水电设备安装
验收合格

签字： 张 日期： 2024.1.23

注：本表由监理单位填报，工程部和监理单位进行审核、确认，必要时须成本合约部到现场共同核实。本表做为支付工程款的附件。


总包/分包中间节点验收单

2024年 1月22日

合同名称	中浩德悠然居精装修样板间				
施工单位	河南省正业装饰设计工程有限公司				
建设单位	洛阳浩德龙瑞置业有限公司				
工程开工日期	年 月 日	工程竣工日期	年 月 日		
工程内容： 已完成 3#2 层西户 202 样板间墙面基层，天花吊顶、地砖工程					
验收结论： 					
工程评价结果：在评价结果后打√					
1	工期：A：超计划天数		B：未超计划 <input checked="" type="checkbox"/>		
2	材料使用情况	安装质量满足	使用功能满足	观感	成品保护
	符合	符合 <input checked="" type="checkbox"/>	符合 <input checked="" type="checkbox"/>	符合 <input checked="" type="checkbox"/>	符合 <input checked="" type="checkbox"/>
	不符合	不符合	不符合	不符合	不符合
质量：A：优良		B：合格 <input checked="" type="checkbox"/>		C：不合格	
3	安全：A：未出事故 <input checked="" type="checkbox"/>		B：出现轻微事故		C：出现中、特重大事故
4	现场：A：整洁、无浪费 <input checked="" type="checkbox"/>		B：一般		C：差
验收单位	施工单位验收人员签字或盖章		 		
	监理单位验收人员签字或盖章		   <p>2024.1.24 用章</p>		
	建设单位验收人员签字或盖章		墙顶吊顶完成、油漆完成、中央空调及地暖安装完成 验收合格   <p>2024.1.24</p>		

2024.1.24

分部	金额 (元)	备注
	样板间	
消防工程		
中央空调	82725.16	
强电弱电工程	44719.54	
给排水	61361.67	总金额122723.33元, 完成50%
防水工程	4164.62	
地暖工程	36259.08	
墙地砖工程	15805.36	
水泥砂浆结合层	6905.36	
天花吊顶工程	27110.34	
墙面基层工程	62760.96	
风暖	4768	
合计	346580.09	



工程量清单

序号	项目名称	代号	项目特征	单位	工程量	综合单价						综合单价	合计	备注		
						直接费			综合费							
						主材价	主材费 损耗	含损耗价	辅材费	人工费	机械费				直接费	综合费 13%
—	地面工程															
1.1	客厅、玄关及过道 (地面)															
	密砖地面	CT-01	1. 密砖面层 2. 密砖同色美缝剂 3. 其它说明: 满足规	m ²	48.90	125.00	3%	128.75	45.00	60.00	2.00	235.75	30.65	266.40	13026.84	东鹏
1.6	厨房 (地面)															
	密砖地面	CT-01	1. 地面石材铺贴 2. 其它说明: 满足规 范和设计图纸要求	m ²	5.49	125.00	3%	128.75	45.00	60.00	2.00	235.75	30.65	266.40	1462.52	东鹏
1.7	主卫 (地面)															
	密砖地面	CT-01	1. 密砖 2. 其它说明: 满足规 范和设计图纸要求	m ²	3.12	125.00	3%	128.75	45.00	60.00	2.00	235.75	30.65	266.40	831.16	东鹏
1.8	次卫 (地面)															
	密砖地面	CT-01	1. 密砖 2. 其它说明: 满足规	m ²	1.82	125.00	3%	128.75	45.00	60.00	2.00	235.75	30.65	266.40	484.84	东鹏
合计												15805.36				



工程量清单

序号	项目名称	代号	项目特征	单位	工程量	综合单价							综合单价	合计	备注	
						主材费			直接费							综合费 13%
						主材价	损耗	含损耗价	辅材费	人工费	机械费	直接费				
一 地面工程																
1.1	客餐厅、玄关及过道(地面)															
	水泥砂浆结合层		1.20厚DSM15预拌砂浆(干硬性) 2.素水泥浆结合层一道 3.其它说明:满足规范和设计图纸要求	m ²	52.98	35.00	0%	35.00	0.00	18.00	1.00	54.00	7.02	61.02	3232.84	
1.2	主卧(地面)															
	水泥砂浆找平层		1.3mm自流平找平层 2.10厚水泥砂浆找平层 3.其它说明:满足规范和设计图纸要求	m ²	21.42	25.00	0%	25.00	0.00	25.00	1.00	51.00	6.63	57.63	1234.43	
1.3	书房(地面)															
	水泥砂浆找平层		1.3mm自流平找平层 2.10厚水泥砂浆找平层 3.其它说明:满足规范和设计图纸要求	m ²	8.28	25.00	0%	25.00	0.00	25.00	1.00	51.00	6.63	57.63	477.18	
1.4	老人房(地)															
	水泥砂浆找平层		1.3mm自流平找平层 2.10厚水泥砂浆找平层 3.其它说明:满足规范和设计图纸要求	m ²	10.54	25.00	0%	25.00	0.00	25.00	1.00	51.00	6.63	57.63	607.42	
1.5	儿童房(地)															
	水泥砂浆找平层		1.3mm自流平找平层 2.10厚水泥砂浆找平层 3.其它说明:满足规范和设计图纸要求	m ²	7.90	25.00	0%	25.00	0.00	25.00	1.00	51.00	6.63	57.63	455.28	
1.6	厨房(地面)															
	水泥砂浆结合层		1.20厚DSM15预拌砂浆(干硬性) 2.素水泥浆结合层一道 3.其它说明:满足规范和设计图纸要求	m ²	5.49	35.00	0%	35.00	0.00	18.00	1.00	54.00	7.02	61.02	335.00	
1.7	主卫(地面)															
	水泥砂浆结合层		1.10厚DSM15预拌砂浆(干硬性) 2.其它说明:满足规范和设计图纸要求		2.70	35.00	0%	35.00	0.00	18.00	1.00	54.00	7.02	61.02	164.75	
	水泥砂浆结合层		1.20厚DSM15预拌砂浆(干硬性) 2.素水泥浆结合层一道 3.其它说明:满足规范和设计图纸要求		3.12	35.00	0%	35.00	0.00	18.00	1.00	54.00	7.02	61.02	190.38	
1.8	次卫(地面)															
	水泥砂浆结合层		1.10厚DSM15预拌砂浆(干硬性) 2.其它说明:满足规范和设计图纸要求		1.82	35.00	0%	35.00	0.00	18.00	1.00	54.00	7.02	61.02	111.06	
	水泥砂浆结合层		1.20厚DSM15预拌砂浆(干硬性) 2.素水泥浆结合层一道 3.其它说明:满足规范和设计图纸要求	m ²	1.59	35.00	0%	35.00	0.00	18.00	1.00	54.00	7.02	61.02	97.02	
合计												6905.36				



工程量清单

序号	项目名称	代号	项目特征	单位	工程量	综合单价						综合单价	合计	备注	
						直接费			间接费						综合费 13%
						主材价	损耗	含损耗价	辅材费	人工费	机械费				
一 地面工程															
1.1	客厅、玄关及过道(地面)														
	豆石混凝土找坡层		1.50厚C15豆石混凝土随打随抹平(上下配Φ3双向@50钢筋网片,找坡1%坡向地漏 2.其它说明:满足规范和设计图纸要求	m ²	52.98	46.00	0%	46.00	5.00	18.00	1.00	70.00	9.10	79.10	4190.72
	聚苯乙烯板保温层		1.户内分集水器至各房间的加热管道材质为PE-RT,管径为De20*2.3 2.0.2厚真空镀铝聚脂薄膜 3.20厚挤塑聚苯乙烯泡沫塑料板 4.其它说明:满足规范和设计图纸要求	m ²	52.98	110.00	0%	110.00	5.00	30.00	1.00	146.00	18.98	164.98	8740.64
	20厚找坡层		1.20厚DSM15预拌砂浆找坡层 2.素水泥浆一道 3.其它说明:满足规范和设计图纸要求	m ²	52.98	30.00	0%	30.00	5.00	25.00	1.00	61.00	7.93	68.93	3651.91
1.2	主卧(地面)														
	豆石混凝土找坡层		1.50厚C15豆石混凝土随打随抹平(上下配Φ3双向@50钢筋网片,找坡1%坡向地漏 2.其它说明:满足规范和设计图纸要求	m ²	21.42	46.00	0%	46.00	5.00	18.00	1.00	70.00	9.10	79.10	1694.32
	聚苯乙烯板保温层		1.户内分集水器至各房间的加热管道材质为PE-RT,管径为De20*2.3 2.0.2厚真空镀铝聚脂薄膜 3.20厚挤塑聚苯乙烯泡沫塑料板 4.其它说明:满足规范和设计图纸要求	m ²	21.42	110.00	0%	110.00	5.00	30.00	1.00	146.00	18.98	164.98	3533.87
	20厚找坡层		1.20厚DSM15预拌砂浆找坡层 2.素水泥浆一道 3.其它说明:满足规范和设计图纸要求	m ²	21.42	30.00	0%	30.00	5.00	25.00	1.00	61.00	7.93	68.93	1476.48
1.3	书房(地面)														
	豆石混凝土找坡层		1.50厚C15豆石混凝土随打随抹平(上下配Φ3双向@50钢筋网片,找坡1%坡向地漏 2.其它说明:满足规范和设计图纸要求	m ²	8.28	46.00	0%	46.00	5.00	18.00	1.00	70.00	9.10	79.10	654.95
	聚苯乙烯板保温层		1.户内分集水器至各房间的加热管道材质为PE-RT,管径为De20*2.3 2.0.2厚真空镀铝聚脂薄膜 3.20厚挤塑聚苯乙烯泡沫塑料板 4.其它说明:满足规范和设计图纸要求	m ²	8.28	110.00	0%	110.00	5.00	30.00	1.00	146.00	18.98	164.98	1366.03
	20厚找坡层		1.20厚DSM15预拌砂浆找坡层 2.素水泥浆一道 3.其它说明:满足规范和设计图纸要求	m ²	8.28	30.00	0%	30.00	5.00	25.00	1.00	61.00	7.93	68.93	570.74
1.4	老人房(地)														
	豆石混凝土找坡层		1.50厚C15豆石混凝土随打随抹平(上下配Φ3双向@50钢筋网片,找坡1%坡向地漏 2.其它说明:满足规范和设计图纸要求	m ²	10.54	46.00	0%	46.00	5.00	18.00	1.00	70.00	9.10	79.10	833.71
	聚苯乙烯板保温层		1.户内分集水器至各房间的加热管道材质为PE-RT,管径为De20*2.3 2.0.2厚真空镀铝聚脂薄膜 3.20厚挤塑聚苯乙烯泡沫塑料板 4.其它说明:满足规范和设计图纸要求	m ²	10.54	110.00	0%	110.00	5.00	30.00	1.00	146.00	18.98	164.98	1738.89
	20厚找坡层		1.20厚DSM15预拌砂浆找坡层 2.素水泥浆一道 3.其它说明:满足规范和设计图纸要求	m ²	10.54	30.00	0%	30.00	5.00	25.00	1.00	61.00	7.93	68.93	726.52
1.5	儿童房(地)														
	豆石混凝土找坡层		1.50厚C15豆石混凝土随打随抹平(上下配Φ3双向@50钢筋网片,找坡1%坡向地漏 2.其它说明:满足规范和设计图纸要求	m ²	7.90	46.00	0%	46.00	5.00	18.00	1.00	70.00	9.10	79.10	624.89
	聚苯乙烯板保温层		1.户内分集水器至各房间的加热管道材质为PE-RT,管径为De20*2.3 2.0.2厚真空镀铝聚脂薄膜 3.20厚挤塑聚苯乙烯泡沫塑料板 4.其它说明:满足规范和设计图纸要求	m ²	7.90	110.00	0%	110.00	5.00	30.00	1.00	146.00	18.98	164.98	1303.34
	20厚找坡层		1.20厚DSM15预拌砂浆找坡层 2.素水泥浆一道 3.其它说明:满足规范和设计图纸要求	m ²	7.90	30.00	0%	30.00	5.00	25.00	1.00	61.00	7.93	68.93	544.55
1.6	厨房(地面)														
	豆石混凝土找坡层		1.50厚C15豆石混凝土随打随抹平(上下配Φ3双向@50钢筋网片,找坡1%坡向地漏 2.其它说明:满足规范和设计图纸要求	m ²	5.49	46.00	0%	46.00	5.00	18.00	1.00	70.00	9.10	79.10	434.26
	聚苯乙烯板保温层		1.水暖并至户内分集水器入户埋地管道采用PB管,管径为De32*2.3 2.户内分集水器至各房间的加热管道材质为PE-RT,管径为De20*2.3 3.八分支分集水器(铜质),DN32自带放气阀 4.0.2厚真空镀铝聚脂薄膜 5.20厚挤塑聚苯乙烯泡沫塑料板 6.其它说明:满足规范和设计图纸要求	m ²	5.49	110.00	0%	110.00	5.00	30.00	1.00	146.00	18.98	164.98	905.74
	20厚找坡层		1.20厚DSM15预拌砂浆找坡层 2.素水泥浆一道 3.其它说明:满足规范和设计图纸要求	m ²	5.49	30.00	0%	30.00	5.00	25.00	1.00	61.00	7.93	68.93	378.43
1.7	主卫(地面)														
	豆石混凝土找坡层		1.50厚C15豆石混凝土随打随抹平(上下配Φ3双向@50钢筋网片,中间散放热管)找坡1%坡向地漏 2.其它说明:满足规范和设计图纸要求	m ²	5.82	46.00	0%	46.00	5.00	18.00	1.00	70.00	9.10	79.10	460.36
	聚苯乙烯板保温层		1.户内分集水器至各房间的加热管道材质为PE-RT,管径为De20*2.3 2.0.2厚真空镀铝聚脂薄膜 3.20厚挤塑聚苯乙烯泡沫塑料板 4.其它说明:满足规范和设计图纸要求	m ²	5.82	110.00	0%	110.00	5.00	30.00	1.00	146.00	18.98	164.98	960.18
	20厚找坡层		1.20厚DSM15预拌砂浆找坡层 2.素水泥浆一道 3.其它说明:满足规范和设计图纸要求	m ²	5.82	30.00	0%	30.00	5.00	25.00	1.00	61.00	7.93	68.93	401.17
1.8	次卫(地面)														
	豆石混凝土找坡层		1.50厚C15豆石混凝土随打随抹平(上下配Φ3双向@50钢筋网片,中间散放热管)找坡1%坡向地漏 2.其它说明:满足规范和设计图纸要求	m ²	3.41	46.00	0%	46.00	5.00	18.00	1.00	70.00	9.10	79.10	269.73
	聚苯乙烯板保温层		1.户内分集水器至各房间的加热管道材质为PE-RT,管径为De20*2.3 2.0.2厚真空镀铝聚脂薄膜 3.20厚挤塑聚苯乙烯泡沫塑料板 4.其它说明:满足规范和设计图纸要求	m ²	3.41	110.00	0%	110.00	5.00	30.00	1.00	146.00	18.98	164.98	562.58
	20厚找坡层		1.20厚DSM15预拌砂浆找坡层 2.素水泥浆一道 3.其它说明:满足规范和设计图纸要求	m ²	3.41	30.00	0%	30.00	5.00	25.00	1.00	61.00	7.93	68.93	235.05
合计												36259.08			

工程量清单

序号	项目名称	代号	项目特征	单位	工程量	综合单价							综合单价	合计	备注	
						主材费			直接费							综合费 13%
						主材价	损耗	含损耗价	辅材费	人工费	机械费	直接费				
— 地面工程																
1.7	主卫 (地面)															
	地面防水		1. 1.5MM厚JS防水涂料 2. 其它说明: 满足规范和设计图纸要求	m ²	11.64	30.00	0%	30.00	8.00	16.00	0.00	54.00	7.02	61.02	710.27	
	墙面防水		1. 1.5MM厚JS防水涂料 (墙面) 2. 其它说明: 满足规范和设计图纸要求	m ²	5.77	30.00	0%	30.00	8.00	16.00	0.00	54.00	7.02	61.02	351.78	
1.8	次卫 (地面)															
	地面防水		1. 1.5MM厚JS防水涂料 2. 其它说明: 满足规范和设计图纸要求	m ²	6.82	30.00	0%	30.00	8.00	16.00	0.00	54.00	7.02	61.02	416.16	
	墙面防水		1. 1.5MM厚JS防水涂料 (墙面) 2. 其它说明: 满足规范和设计图纸要求	m ²	5.38	30.00	0%	30.00	8.00	16.00	0.00	54.00	7.02	61.02	327.98	
1.9	阳台 (地面)															
	地面防水		1. 1.5MM厚JS防水涂料 (平面) 2. 其它说明: 满足规范和设计图纸要求	m ²	22.19	30.00	0%	30.00	8.00	16.00	0.00	54.00	7.02	61.02	1354.03	
1.1	阳台 (地面)															
	地面防水		1. 5MM厚JS防水涂料 (平面) 2. 其它说明: 满足规范和设计图纸要求	m ²	16.46	30.00	0%	30.00	8.00	16.00	0.00	54.00	7.02	61.02	1004.39	
合计													4164.62			



工程量清单

序号	项目名称	代号	项目特征	单位	工程	综合单价							综合单价	合计	备注	
						主材费			直接费							
						主材价	损耗	含损耗价	辅材费	人工费	机械费	直接费				综合费 13%
1.9	阳台(地面)北飘															
	阳燃板基层		1. 15厚阳燃板基层 2. 其它说明: 满足规范和设计图纸要求	m2	6.93	85.00	0%	85.00	3.00	70.00	2.00	160.00	20.80	180.80	1252.94	千叶舟
	钢架		1. 65*40*5镀锌钢管 2. 其它说明: 满足规范和设计图纸要求	m2	6.93	110.00	0%	110.00	3.00	55.00	1.00	169.00	21.97	190.97	1323.42	
1.1	阳台(地面)南飘															
	阳燃板基层		1. 15厚阳燃板基层 2. 其它说明: 满足规范和设计图纸要求	m2	9.51	85.00	0%	85.00	3.00	70.00	2.00	160.00	20.80	180.80	1719.41	千叶舟
	龙骨		1. 65*40*5镀锌钢管 2. 其它说明: 满足规范和设计图纸要求	m2	9.51	110.00	0%	110.00	3.00	55.00	1.00	169.00	21.97	190.97	1816.12	
三	墙面工程															
3.1	客厅、玄关及过道(墙面)															
	阳燃板基层		1. 15厚mm阳燃板基层 2. 其它说明: 满足规范和设计图纸要求		56.13	85.00	0%	85.00	3.00	70.00	2.00	160.00	20.80	180.80	10148.77	千叶舟
	密度板基层		1. 9.5mm密度板基层 2. 其它说明: 满足规范和设计图纸要求		48.35	41.00	0%	41.00	3.00	70.00	2.00	116.00	15.08	131.08	6338.32	
	钢骨架		1. 8#槽钢50*50*5热镀锌方管 2. 其它说明: 满足规范和设计图纸要求	m2	9.76	230.00	0%	230.00	5.00	60.00	1.00	296.00	38.48	334.48	3264.52	
	钢骨架		1. 20*40*2热镀锌方管 2. 其它说明: 满足规范和设计图纸要求	m2	6.24	135.00	0%	135.00	5.00	60.00	1.00	201.00	26.13	227.13	1416.33	
	钢骨架		1. 40*40*4热镀锌方管 2. 其它说明: 满足规范和设计图纸要求	m2	38.99	190.00	0%	190.00	5.00	60.00	1.00	256.00	33.28	289.28	11278.66	
3.2	主卧及衣帽间(墙面)															
	阳燃板基层		1. 15厚mm阳燃板基层 2. 其它说明: 满足规范和设计图纸要求	m2	18.16	85.00	0%	85.00	3.00	70.00	2.00	160.00	20.80	180.80	3283.33	千叶舟
	密度板基层		1. 9.5mm密度板基层 2. 其它说明: 满足规范和设计图纸要求	m2	18.16	41.00	0%	41.00	3.00	70.00	2.00	116.00	15.08	131.08	2380.41	
	钢骨架		1. 25*25*2热镀锌方管 2. 其它说明: 满足规范和设计图纸要求	m2	3.57	127.00	0%	127.00	5.00	60.00	1.00	193.00	25.09	218.09	778.58	
	石膏板基层		1. 9.5mm石膏板基层 2. 其它说明: 满足规范和设计图纸要求	m2	1.90	35.00	0%	35.00	5.00	70.00	2.00	112.00	14.56	126.56	239.86	
3.3	书房(墙面)															
	阳燃板基层		1. 15厚mm阳燃板基层 2. 其它说明: 满足规范和设计图纸要求	m2	14.91	85.00	0%	85.00	3.00	70.00	2.00	160.00	20.80	180.80	2695.73	千叶舟
	密度板基层		1. 9.5mm密度板基层 2. 其它说明: 满足规范和设计图纸要求	m2	14.91	41.00	0%	41.00	3.00	70.00	2.00	116.00	15.08	131.08	1954.40	
3.3	次卧-老人房(墙面)															
	阳燃板基层		1. 15厚mm阳燃板基层 2. 其它说明: 满足规范和设计图纸要求	m2	26.83	85.00	0%	85.00	3.00	70.00	2.00	160.00	20.80	180.80	4850.79	千叶舟
	密度板基层		1. 9.5mm密度板基层 2. 其它说明: 满足规范和设计图纸要求	m2	25.08	41.00	0%	41.00	3.00	70.00	2.00	116.00	15.08	131.08	3287.17	
	钢架		1. 25*25*2mm热镀锌方管 2. 其它说明: 满足规范和设计图纸要求	m2	3.27	127.00	0%	127.00	5.00	60.00	1.00	193.00	25.09	218.09	713.15	
3.4	儿童房墙面(乳胶漆)															
	密度板基层		1. 9mm密度板 2. 其它说明: 满足规范和设计图纸要求	m2	2.02	40.00	0%	40.00	5.00	70.00	2.00	117.00	15.21	132.21	267.29	
	木条基层		1. 木条 2. 其它说明: 满足规范和设计图纸要求	m2	6.67	35.00	0%	35.00	3.00	70.00	2.00	110.00	14.30	124.30	829.33	
3.5	主卫(墙面)															
	阳燃板基层		1. 9.5mm阳燃板 2. 其它说明: 满足规范和设计图纸要求		15.89	65.00	0%	65.00	3.00	70.00	2.00	140.00	18.20	158.20	2514.54	千叶舟
3.6	次卫(墙面)															
	阳燃板基层		1. 15mm阳燃板基层 2. 其它说明: 满足规范和设计图纸要求	m2	2.26	85.00	0%	85.00	3.00	70.00	2.00	160.00	20.80	180.80	407.88	千叶舟
合计												62760.96				

工程量清单

序号	项目名称	代号	项目特征	单位	工程量	综合单价							综合单价	合计	备注	
						主材费			直接费							综合费 13%
						主材价	损耗	含损耗价	辅材费	人工费	机械费	直接费				
二	天棚工程															
2.1	客厅、玄关及过道(天棚)															
	轻钢龙骨 双层石膏 板吊顶		1. φ8吊丝Φ900 2. D50主龙骨900、副龙骨Φ400 3. 主龙骨吊件 4. 9.5mm双层石膏板 5. 其它说明: 满足规范和设计图纸要求	m ²	37.74	65.00	0%	65.00	5.00	60.00	2.00	132.00	17.16	149.16	5629.30	龙牌、泰山
	直面天棚		1. 15mm铝塑板 2. 9.5mm石膏板 3. 其它说明: 满足规范和设计图纸要求	m ²	3.05	80.00	0%	80.00	5.00	55.00	2.00	142.00	18.46	160.46	488.60	
	木饰面天棚	WD-01	1. 木饰面天棚 2. 其它说明: 满足规范和设计图纸要求	m ²	9.12	180.00	3%	185.40	3.00	75.00	3.00	266.40	34.63	301.03	2745.41	
	轻钢龙骨 铝塑板密 度板吊顶		1. φ8吊丝Φ900 2. D50主龙骨900、副龙骨Φ400 3. 主龙骨吊件 4. 15mm铝塑板 5. 9mm密度板 6. 其它说明: 满足规范和设计图纸要求	m ²	9.12	97.00	0%	97.00	5.00	60.00	2.00	164.00	21.32	185.32	1690.12	龙牌、泰山
2.2	主卧(天棚)															
	轻钢龙骨 双层石膏 板吊顶		1. φ8吊丝Φ900 2. D50主龙骨900、副龙骨Φ400 3. 主龙骨吊件 4. 9.5mm双层石膏板 5. 其它说明: 满足规范和设计图纸要求	m ²	24.74	65.00	0%	65.00	5.00	60.00	2.00	132.00	17.16	149.16	3690.22	龙牌、泰山
	直面天棚		1. 15mm铝塑板 2. 9.5mm石膏板 3. 其它说明: 满足规范和设计图纸要求	m ²	3.58	80.00	0%	80.00	5.00	55.00	2.00	142.00	18.46	160.46	574.13	
2.3	书房(天棚)															
	轻钢龙骨 双层石膏 板吊顶		1. φ8吊丝Φ900 2. D50主龙骨900、副龙骨Φ400 3. 主龙骨吊件 4. 9.5mm双层石膏板 5. 其它说明: 满足规范和设计图纸要求	m ²	7.78	65.00	0%	65.00	5.00	60.00	2.00	132.00	17.16	149.16	1160.46	龙牌、泰山
	直面天棚		1. 15mm铝塑板 2. 9.5mm石膏板 3. 其它说明: 满足规范和设计图纸要求	m ²	2.48	80.00	0%	80.00	5.00	55.00	2.00	142.00	18.46	160.46	398.52	
2.4	次卧老人房(天棚)															
	轻钢龙骨 双层石膏 板吊顶		1. φ8吊丝Φ900 2. D50主龙骨900、副龙骨Φ400 3. 主龙骨吊件 4. 9.5mm双层石膏板 5. 其它说明: 满足规范和设计图纸要求	m ²	12.78	65.00	0%	65.00	5.00	60.00	2.00	132.00	17.16	149.16	1906.26	龙牌、泰山
	直面天棚		1. 15mm铝塑板 2. 9.5mm石膏板 3. 其它说明: 满足规范和设计图纸要求	m ²	3.56	80.00	0%	80.00	5.00	55.00	2.00	142.00	18.46	160.46	570.92	
2.5	儿童房(天棚)															
	轻钢龙骨 双层石膏 板吊顶		1. φ8吊丝Φ900 2. D50主龙骨900、副龙骨Φ400 3. 主龙骨吊件 4. 9.5mm双层石膏板 5. 其它说明: 满足规范和设计图纸要求	m ²	9.75	65.00	0%	65.00	5.00	60.00	2.00	132.00	17.16	149.16	1454.31	龙牌、泰山
	直面天棚		1. 15mm铝塑板 2. 9.5mm石膏板 3. 其它说明: 满足规范和设计图纸要求	m ²	2.901	80.00	0%	80.00	5.00	55.00	2.00	142.00	18.46	160.46	465.49	
2.6	厨房(天棚)															
	轻钢龙骨 双层石膏 板吊顶		1. φ8吊丝Φ900 2. D50主龙骨900、副龙骨Φ400 3. 主龙骨吊件 4. 9.5mm双层石膏板 5. 其它说明: 满足规范和设计图纸要求	m ²	5.79	65.00	0%	65.00	5.00	60.00	2.00	132.00	17.16	149.16	863.64	龙牌、泰山
	直面天棚		1. 15mm铝塑板 2. 9.5mm石膏板 3. 其它说明: 满足规范和设计图纸要求	m ²	0.03	80.00	0%	80.00	5.00	55.00	2.00	142.00	18.46	160.46	4.81	
2.7	主卧(天棚)															
	轻钢龙骨 双层防水 石膏板吊 顶		1. φ8吊丝Φ900 2. D50主龙骨900、副龙骨Φ400 3. 主龙骨吊件 4. 9.5mm双层防水石膏板 5. 其它说明: 满足规范和设计图纸要求	m ²	6.22	69.00	0%	69.00	5.00	60.00	2.00	136.00	17.68	153.68	955.89	龙牌、泰山
	直面天棚		1. 15mm铝塑板 2. 9.5mm防水石膏板 3. 其它说明: 满足规范和设计图纸要求	m ²	0.286	80.00	0%	80.00	5.00	55.00	2.00	142.00	18.46	160.46	45.89	
2.8	次卫(天棚)															
	轻钢龙骨 双层防水 石膏板吊 顶		1. φ8吊丝Φ900 2. D50主龙骨900、副龙骨Φ400 3. 主龙骨吊件 4. 9.5mm双层防水石膏板 5. 其它说明: 满足规范和设计图纸要求	m ²	6.87	69.00	0%	69.00	5.00	60.00	2.00	136.00	17.68	153.68	1055.78	龙牌、泰山
2.9	阳台(天棚)															
	木格栅吊 顶	WD-02	1. 木格栅吊顶 2. 其它说明: 满足规范和设计图纸要求	m ²	6.59	280.00	0%	280.00	5.00	60.00	1.00	346.00	44.98	390.98	2576.56	
	轻钢龙骨 木格栅吊 顶		1. φ8吊丝Φ900 2. D50主龙骨900、副龙骨Φ400 3. 主龙骨吊件 4. 其它说明: 满足规范和设计图纸要求	m ²	6.59	45.00	0%	45.00	5.00	60.00	2.00	112.00	14.56	126.56	834.03	龙牌、泰山
合计												27110.34				

工程量清单--安装

序号	项目名称	项目特征描述	计量单位	工程量	综合单价							综合单价	合计	备注	
					直接费										综合费 13%
					主材费			辅材费	人工费	机械费	直接费				
					主材价	损耗	含损耗价								
一	样板间—电气												44719.54		
1	强电部分												37212.22		
1.1	配电箱	1.名称:照明配电箱DH12 2.规格:230*180*100mm 3.安装方式:底距地1.8m暗装 4.含端子板接线	台	1.00	355.00	0.00%	355.00	15.00	180.00	3.00	553.00	71.89	624.89	624.89	
1.2	配管	1.名称:电气配管 2.材质、规格:PVC20 3.配置形式:暗配 4.其它详见图纸设计要求	m	453.28	2.60	0.00%	2.60	0.00	6.00	0.00	8.60	1.12	9.72	4404.98	
1.3	配管	1.名称:电气配管 2.材质、规格:PVC32 3.配置形式:暗配 4.其它详见图纸设计要求	m	10.59	3.50	0.00%	3.50	0.00	6.00	0.00	9.50	1.24	10.74	113.68	
1.4	电气配线	1.名称:BV-2.5 2.敷设方式:管内配线 3.其它详见图纸设计要求	m	1531.12	2.10	0.00%	2.10	0.00	3.00	0.00	5.10	0.66	5.76	8823.84	郑三
1.5	电气配线	1.名称:BV-4 2.敷设方式:管内配线 3.其它详见图纸设计要求	m	198.44	2.60	0.00%	2.60	0.00	3.00	0.00	5.60	0.73	6.33	1255.73	郑三
1.6	电气配线	1.名称:BV-10 2.敷设方式:管内配线 3.其它详见图纸设计要求	m	54.99	10.88	0.00%	10.88	0.00	3.00	0.00	13.88	1.80	15.68	862.49	郑三
1.7	墙面刷槽	1.名称:墙面刷槽及修补 2.规格:70*70mm 3.其它详见图纸设计要求	m	108.8	0.00	0.00%	0.00	2.00	15.00	1.00	18.00	2.34	20.34	2212.99	
1.8	小电器	1.名称:双联单控开关 2.规格:250V 10A, 智能控制 3.安装方式:暗装	个	4	199.00	0.00%	199.00	0.50	5.00	0.00	204.50	26.59	231.09	924.34	西蒙
1.9	小电器	1.名称:三联单控开关 2.规格:250V 10A, 智能控制 3.安装方式:暗装	个	1	219.00	0.00%	219.00	0.50	5.00	0.00	224.50	29.19	253.69	253.69	西蒙
1.10	小电器	1.名称:四联单控开关 2.规格:250V 10A, 智能控制 3.安装方式:暗装	个	6	239.00	0.00%	239.00	0.50	5.00	0.00	244.50	31.79	276.29	1657.71	西蒙
1.11	小电器	1.名称:双联双控开关 2.规格:250V 10A, 智能控制 3.安装方式:暗装	个	2	199.00	0.00%	199.00	0.50	5.00	0.00	204.50	26.59	231.09	462.17	西蒙
1.12	小电器	1.名称:三联双控开关 2.规格:250V 10A, 智能控制 3.安装方式:暗装	个	2	219.00	0.00%	219.00	0.50	5.00	0.00	224.50	29.19	253.69	507.37	西蒙
1.13	小电器	1.名称:四联双控开关 2.规格:250V 10A, 智能控制 3.安装方式:暗装	个	3	239.00	0.00%	239.00	0.50	5.00	0.00	244.50	31.79	276.29	828.86	西蒙
1.14	小电器	1.名称:空白面板(可视对讲机和紧急求助按钮) 2.安装方式:暗装 3.其它详见图纸设计要求	个	2	13.00	0.00%	13.00	0.50	3.00	0.00	16.50	2.15	18.65	37.29	
1.15	小电器	1.名称:五孔墙面插座 2.规格:220V 3.安装方式:暗装 4.其它详见图纸设计要求	个	40	28.00	0.00%	28.00	0.50	5.00	0.00	33.50	4.36	37.86	1514.20	西蒙
1.16	小电器	1.名称:五孔墙面防水插座 2.规格:220V 3.安装方式:暗装 4.其它详见图纸设计要求	个	2	48.00	0.00%	48.00	0.50	5.00	0.00	53.50	6.96	60.46	120.91	西蒙
1.17	小电器	1.名称:地面五孔插座 2.规格:220V 3.安装方式:暗装 4.其它详见图纸设计要求	个	4	150.00	0.00%	150.00	0.50	10.00	0.00	160.50	20.87	181.37	725.46	西蒙
1.18	接线盒	1.名称:塑料接线盒 2.材质:86H 3.安装形式:暗装 4.其它详见图纸设计要求	个	121	3.00	0.00%	3.00	0.00	3.00	1.00	7.00	0.91	7.91	957.11	
1.19	筒灯	1.名称:LED嵌入式可调角度射灯S1 2.规格:9w, 智能控制 3.其他详图纸和技术要求	个	38	55.00	0.00%	55.00	0.00	10.00	0.00	65.00	8.45	73.45	2791.10	
1.20	筒灯	1.名称:LED嵌入式可调角度射灯S2 2.规格:15w, 智能控制 3.其他详图纸和技术要求	个	4	55.00	0.00%	55.00	0.00	10.00	0.00	65.00	8.45	73.45	293.80	
1.21	筒灯	1.名称:LED嵌入式防雾射灯S3 2.规格:9w, 智能控制	个	13	35.00	0.00%	35.00	0.00	10.00	0.00	45.00	5.85	50.85	661.05	
1.22	筒灯	1.名称:LED双头射灯S4 2.规格:2*9w, 智能控制 3.其他详图纸和技术要求及灯具选择表	个	3	110.00	0.00%	110.00	0.00	10.00	0.00	120.00	15.60	135.60	406.80	
1.23	筒灯	1.名称:LED格栅五头射灯S5 2.规格:5*2w, 智能控制 3.其他详图纸和技术要求	个	5	160.00	0.00%	160.00	0.00	10.00	0.00	170.00	22.10	192.10	960.50	
1.24	LED灯带	1.名称:LED灯带(4000K色温)L1 2.规格:10w/m, 智能控制	m	35.47	13.00	0.00%	13.00	0.00	5.00	0.00	18.00	2.34	20.34	721.46	

1.25	LED灯带	1.名称:LED防水灯带(4000K色温)L2 2.规格:10w/m,智能控制	m	1.37	13.00	0.00%	13.00	0.00	5.00	0.00	18.00	2.34	20.34	27.87	
1.26	线性灯	1.名称:线性灯(4000K色温)L3 2.规格:24V-4W,智能控制	m	95.42	20.00	0.00%	20.00	0.00	10.00	0.00	30.00	3.90	33.90	3234.74	
1.27	网关	1.名称:网关 2.其他详图纸和技术要求	个	1	299.00	0.00%	299.00	5.00	105.00	0.00	409.00	53.17	462.17	462.17	
1.28	模块	1.名称:场景控制模块 2.其他详图纸和技术要求	个	1	299.00	0.00%	299.00	5.00	105.00	0.00	409.00	53.17	462.17	462.17	
1.29	智能家居控制设备	1.名称:智能家居控制设备 2.规格:小爱天猫精灵小度等	套	1	599.00	0.00%	599.00	0.00	200.00	0.00	799.00	103.87	902.87	902.87	
2	弱电部分														7507.31
1.30	弱电箱	1.名称:住户多媒体布线箱 2.安装方式:底距地0.5m暗装 3.其它详见图纸设计要求	个	1	90.00	0.00%	90.00	0.00	60.00	0.00	150.00	19.50	169.50	169.50	
1.31	配管	1.名称:电气配管 2.材质、规格:PVC20 3.配置形式:暗配 4.其它详见图纸设计要求	m	134.22	2.60	0.00%	2.60	0.00	6.00	0.00	8.60	1.12	9.72	1304.35	
1.32	电气配线	1.名称:2芯皮线光缆 2.敷设方式:管内配线 3.其它详见图纸设计要求	m	65.00	1.90	0.00%	1.90	0.00	3.00	0.00	4.90	0.64	5.54	359.91	郑三
1.33	电气配线	1.名称:Cat5e UTP4 2.敷设方式:管内配线 3.其它详见图纸设计要求	m	85.67	1.70	0.00%	1.70	0.00	3.00	0.00	4.70	0.61	5.31	454.99	郑三
1.34	小电器	1.名称:网络插座 2.安装方式:暗装 3.其它详见图纸设计要求	个	1	60.70	0.00%	60.70	0.50	5.00	0.00	66.20	8.61	74.81	74.81	
1.35	小电器	1.名称:无线AP 2.安装方式:天花安装 3.其它详见图纸设计要求	个	5	700.00	0.00%	700.00	100.00	100.00	2.00	902.00	117.26	1019.26	5096.30	
1.36	接线盒	1.名称:塑料接线盒 2.材质:86H 3.安装形式:暗装 4.其它详见图纸设计要求	个	6	3.00	0.00%	3.00	0.00	3.00	1.00	7.00	0.91	7.91	47.46	
二	样板间-给水														122723.33
2.1	给水管	1.名称:PP-R De25(冷水) 2.含管件及其他相关配件 3.管道试压、消毒、冲洗 4.其它详见图纸设计要求	m	34.37	10.00	0.00%	10.00	3.00	8.00	0.00	21.00	2.73	23.73	815.60	金牛
2.2	给水管	1.名称:PP-R De20(冷水) 2.含管件及其他相关配件 3.管道试压、消毒、冲洗 4.其它详见图纸设计要求	m	36.84	8.00	0.00%	8.00	3.00	8.00	0.00	19.00	2.47	21.47	790.95	金牛
2.3	给水管	1.名称:PP-R De25(热水) 2.含管件及其他相关配件 3.管道试压、消毒、冲洗 4.其它详见图纸设计要求	m	20.98	10.00	0.00%	10.00	3.00	8.00	0.00	21.00	2.73	23.73	497.86	金牛
2.4	给水管	1.名称:PP-R De20(热水) 2.含管件及其他相关配件 3.管道试压、消毒、冲洗 4.其它详见图纸设计要求	m	12.39	8.00	0.00%	8.00	3.00	8.00	0.00	19.00	2.47	21.47	266.01	金牛
2.5	管件	1.名称:内丝弯头 2.其它详见图纸设计要求	个	21	8.00	0.00%	8.00	0.00	13.00	0.00	11.00	1.43	12.43	261.03	
2.6	阀门	1.名称:截止阀 2.规格:DN20 3.其它详见图纸设计要求	个	1	75.00	0.00%	75.00	0.00	3.00	0.00	78.00	10.14	88.14	88.14	
2.7	坐便器	1.名称:主卫坐便器 2.品牌及型号:详见洁具表 3.包含角阀等配件及与之相关的材料	套	1	9500.00	0.00%	9500.00	75.00	100.00	1.00	9676.00	1257.88	10933.88	10933.88	科勒
2.8	坐便器	1.名称:次卫坐便器 2.品牌及型号:详见洁具表 3.包含角阀等配件及与之相关的材料	套	1	9500.00	0.00%	9500.00	75.00	100.00	1.00	9676.00	1257.88	10933.88	10933.88	科勒
2.9	地漏	1.名称:淋浴房地漏安装 2.品牌及型号:详见洁具表	套	2	345.00	0.00%	345.00	5.00	10.00	0.00	360.00	46.80	406.80	813.60	潜水艇
2.10	地漏	1.名称:卫生间地漏DN50安装	套	1	105.00	0.00%	105.00	5.00	10.00	0.00	120.00	15.60	135.60	135.60	潜水艇
2.11	地漏	1.名称:洗衣机地漏DN50安装	套	1	89.00	0.00%	89.00	5.00	10.00	0.00	104.00	13.52	117.52	117.52	潜水艇
2.12	地漏	1.名称:阳台地漏DN50安装 2.品牌及型号:详见洁具表	套	2	105.00	0.00%	105.00	5.00	10.00	0.00	120.00	15.60	135.60	271.20	潜水艇
2.13	洗面盆	1.名称:主卫台式洗面盆(含水龙头) 2.品牌及型号:详见洁具表 3.包含角阀等配件及与之相关的材料	套	1	3856.00	0.00%	3856.00	15.00	50.00	0.00	3921.00	509.73	4430.73	4430.73	科勒
2.14	洗面盆	1.名称:次卫台式洗面盆(含水龙头) 2.品牌及型号:详见洁具表 3.包含角阀等配件及与之相关的材料	套	1	3856.00	0.00%	3856.00	15.00	50.00	0.00	3921.00	509.73	4430.73	4430.73	科勒
2.15	淋浴器	1.名称:主卫淋浴器 2.品牌及型号:详见洁具表 3.包含角阀等配件及与之相关的材料	套	1	20000.00	0.00%	20000.00	120.00	150.00	5.00	20275.00	2635.75	22910.75	22910.75	汉斯格雅
2.16	淋浴器	1.名称:次卫淋浴器 2.品牌及型号:详见洁具表 3.包含角阀等配件及与之相关的材料	套	1	20000.00	0.00%	20000.00	120.00	150.00	5.00	20275.00	2635.75	22910.75	22910.75	汉斯格雅
2.17	浴缸	1.名称:主卫浴缸(含水龙头) 2.品牌及型号:详见洁具表 3.包含角阀等配件及与之相关的材料	套	1	28000.00	0.00%	28000.00	120.00	600.00	5.00	28725.00	3734.25	32459.25	32459.25	汉斯格雅
2.18	水龙头	1.名称:洗衣机龙头 2.品牌及型号:详见洁具表 3.包含角阀等配件及与之相关的材料	个	1	85.00	0.00%	85.00	1.00	10.00	5.00	101.00	13.13	114.13	114.13	
2.19	出水口	1.名称:景观出水口 2.包含配件及与之相关的	个	1	345.00	0.00%	345.00	1.00	25.00	0.00	371.00	48.23	419.23	419.23	

2.20	排水口	1.名称:景观排水口 2.包含配件及与之相关的	个	1	345.00	0.00%	345.00	1.00	25.00	0.00	371.00	48.23	419.23	419.23	
2.21	洗菜盆	1.名称:厨房水槽(含水龙头) 2.品牌及型号:详见洁具表 3.包含角阀等配件及与之相关的	套	1	4031.00	0.00%	4031.00	20.00	50.00	1.00	4102.00	533.26	4635.26	4635.26	科勒
2.22	盥洗盆	1.名称:北阳台台盆(含水龙头) 2.品牌及型号:详见洁具表 3.包含角阀等配件及与之相关的	套	1	3374.00	0.00%	3374.00	15.00	50.00	1.00	3440.00	447.20	3887.20	3887.20	
2.23	探测器	1.名称:可燃气体探测器 2.其它详见图纸设计要求	套	1	110.00	0.00%	110.00	0.00	50.00	0.00	160.00	20.80	180.80	180.80	
三	样板间一	空调											82725.16		
3.1	室内机	1.名称:室内机(含支架制作安装、除锈刷油、调试、减震等) 2.型号:KTNJ-22 3.规格:制冷量2.2KW,制热量2.5KW,额定耗电量0.028KW 4.设备尺	台	2	4128.00	0.00%	4128.00	240.00	300.00	50.00	4718.00	613.34	5331.34	10662.68	大金
3.2	室内机	1.名称:室内机(含支架制作安装、除锈刷油、调试、减震等) 2.型号:KTNJ-28 3.规格:制冷量2.8KW,制热量3.1KW,额定耗电量0.029KW	台	1	4209.00	0.00%	4209.00	240.00	300.00	50.00	4799.00	623.87	5422.87	5422.87	大金
3.3	室内机	1.名称:室内机(含支架制作安装、除锈刷油、调试、减震等) 2.型号:KTNJ-56 3.规格:制冷量5.6KW,制热量6.3KW,额定耗电量0.054KW 4.设备尺	台	1	4620.00	0.00%	4620.00	240.00	300.00	50.00	5210.00	677.30	5887.30	5887.30	大金
3.4	室内机	1.名称:室内机(含支架制作安装、除锈刷油、调试、减震等) 2.型号:KTNJ-63 3.规格:制冷量6.3KW,制热量7.1KW,额定耗电量0.064KW	台	2	4739.00	0.00%	4739.00	240.00	300.00	50.00	5329.00	692.77	6021.77	12043.54	大金
3.5	室外机	1.名称:室外机(含支架制作安装、除锈刷油、调试、减震等) 2.型号:KTWJ-224 3.规格:制冷量22.4KW,制热量25KW,额定耗电量6KW 4.设备尺	台	1	20603.00	0.00%	20603.00	1000.00	600.00	180.00	22383.00	2909.79	25292.79	25292.79	大金
3.6	风管	1.名称:单面彩钢复合风管(含支架制作安装、除锈刷油等) 2.保温做法:详见图纸及规范 3.厚度:符合GB50243-2016	m ²	12.74	345.00	0.00%	345.00	0.00	0.00	0.00	345.00	44.85	389.85	4966.69	
3.7	柔性接口	1.名称:帆布软管接口 2.其他要求:满足设计、图集及规范要求	m ²	3.19	25.00	0.00%	25.00	2.00	18.00	0.00	45.00	5.85	50.85	162.21	
3.8	风口	1.名称:ABS材质线性空调侧出风口 2.部位:主卧,尺寸详见图纸 3.其他要求:满足设计、	个	1	35.00	0.00%	35.00	0.00	0.00	0.00	35.00	4.55	39.55	39.55	
3.9	风口	1.名称:ABS材质线性空调侧回风口 2.部位:主卧,尺寸详见图纸 3.其他要求:满足设计、	个	1	35.00	0.00%	35.00	0.00	0.00	0.00	35.00	4.55	39.55	39.55	
3.10	风口	1.名称:ABS材质线性空调侧出风口 2.部位:客厅,尺寸详见图纸 3.其他要求:满足设计、	个	1	35.00	0.00%	35.00	0.00	0.00	0.00	35.00	4.55	39.55	39.55	
3.11	风口	1.名称:ABS材质线性空调侧回风口 2.部位:客厅,尺寸详见图纸 3.其他要求:满足设计、	个	1	35.00	0.00%	35.00	0.00	0.00	0.00	35.00	4.55	39.55	39.55	
3.12	风口	1.名称:ABS材质线性空调底出风口 2.部位:餐厅,尺寸详见	个	1	35.00	0.00%	35.00	0.00	0.00	0.00	35.00	4.55	39.55	39.55	
3.13	风口	1.名称:ABS材质线性空调底回风口 2.部位:餐厅,尺寸详见	个	1	35.00	0.00%	35.00	0.00	0.00	0.00	35.00	4.55	39.55	39.55	
3.14	风口	1.名称:ABS材质线性空调侧出风口 2.部位:老人房,尺寸详	个	1	35.00	0.00%	35.00	0.00	0.00	0.00	35.00	4.55	39.55	39.55	
3.15	风口	1.名称:ABS材质线性空调底回风口 2.部位:老人房,尺寸详	个	1	35.00	0.00%	35.00	0.00	0.00	0.00	35.00	4.55	39.55	39.55	
3.16	风口	1.名称:ABS材质线性空调侧出风口 2.部位:儿童房,尺寸详	个	1	35.00	0.00%	35.00	0.00	0.00	0.00	35.00	4.55	39.55	39.55	
3.17	风口	1.名称:ABS材质线性空调侧回风口 2.部位:儿童房	个	1	35.00	0.00%	35.00	0.00	0.00	0.00	35.00	4.55	39.55	39.55	
3.18	风口	1.名称:ABS材质线性空调侧出风口 2.部位:书房,尺寸详见	个	1	35.00	0.00%	35.00	0.00	0.00	0.00	35.00	4.55	39.55	39.55	

企业名称： 河南省正业装饰设计工程有限公司

统一社会信用代码： 91410105712635936H

开户行： 兴业银行洛阳凯旋西路支行

账 号： 4630 2010 0100 152444

电 话： 0379-67891998

地 址： 河南省洛阳市西工区王城大道46号名优建材家居广场

C馆一楼东区18号

